

Liiketoimintakatsaus

Tammi-syyskuu 2023



**inde
res.**

Liiketoimintakatsauksen tiedotustilaisuus
inderesTV:ssä **31.10.2023** klo **9:30**

Keskeiset tapahtumat tammi–syyskuussa

- Liikevaihto kasvoi 34,7 % (14,7 %) ja oli 13,0 (9,6) miljoonaa euroa
- Jatkuva liikevaihto kasvoi 43,4 % (26,0 %) ja oli 7,8 (5,5) miljoonaa euroa, jatkuvan liikevaihdon osuus oli 60,3 % (56,7 %) liikevaihdosta
- Projektiliikevaihdon kasvu oli 23,4 % (2,8 %) ja projektiliikevaihto oli 5,1 (4,2) miljoonaa euroa
- EBITA-liikevoitto oli 1,6 (1,1) miljoonaa euroa ja EBITA-marginaali oli 12,2 % (11,1 %)
- Inderes toimitti palveluita 426 (190) pörssiyhtiölle Suomessa ja Ruotsissa viimeisen 12 kuukauden aikana
- Inderes-yhteisön aktiivinen jäsenmäärä kauden lopussa oli 72 (75) tuhatta, laskua vuoden takaisesta 4,0 % ja kasvua edellisneljänneksestä 4,3 %

Avainluvut

miljoonaa euroa	1-9/2023	1-9/2022
Liikevaihto	13,0	9,6
Liikevaihdon kasvu	34,7 %	14,7 %
Jatkuvan liikevaihdon osuus %	60,3 %	56,7 %
EBITA	1,6	1,1
EBITA %	12,2 %	11,1 %
Liikevoitto	0,8	0,8
Liikevoitto %	6,2 %	8,4 %
Henkilöstö keskimäärin	117	94

Keskeiset tapahtumat heinä–syyskuussa

- Liikevaihto kasvoi 23,2 % (17,8 %) ja oli 3,7 (3,0) miljoonaa euroa
- Jatkuva liikevaihto kasvoi 31,9 % (29,6 %) ja oli 2,6 (2,0) miljoonaa euroa, jatkuvan liikevaihdon osuus oli 69,0 % (64,5 %) liikevaihdosta
- Projektiliikevaihdon kasvu oli 7,3 % (1,0 %) ja projektiliikevaihto oli 1,2 (1,1) miljoonaa euroa
- EBITA-liikevoitto oli 0,7 (0,6) miljoonaa euroa ja EBITA-marginaali oli 18,4 % (20,6 %)
- Henkilöstömäärä katsauskauden päättyessä oli 120 (95)

Avainluvut

miljoonaa euroa	7-9/2023	7-9/2022
Liikevaihto	3,7	3,0
Liikevaihdon kasvu	23,2 %	17,8 %
Jatkuvan liikevaihdon osuus %	69,0 %	64,5 %
EBITA	0,7	0,6
EBITA %	18,4 %	20,6 %
Liikevoitto	0,4	0,5
Liikevoitto %	11,5 %	17,8 %
Henkilöstö keskimäärin	119	98

Näkymät

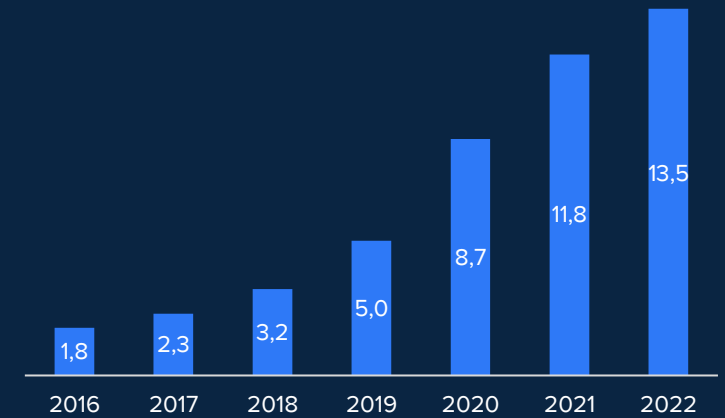
Ohjeistus tilikaudelle 2023

- Liikevaihto ylittää 17,0 MEUR
- Suhteellinen kannattavuus EBITA-prosentilla mitattuna paranee edellisestä vuodesta (9,4 %)

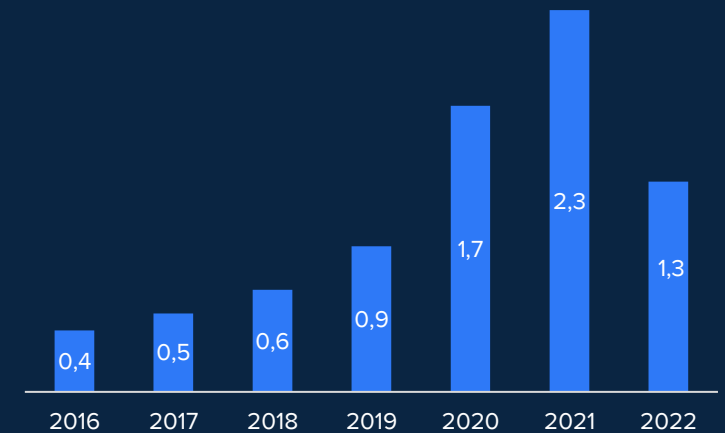
Näkymien taustat

- Yhtiön päätuotealueiden kohdemarkkinoiden ei odoteta kasvavan vuonna 2023
- Pörssien listautumisaktiviteetti säilyy vähäisenä
- Kansainvälisen liikevaihdon arvioidaan kasvavan vahvasti Streamfabriken ja Financial Hearings -yrityskauppojen johdosta
- Kansainvälisen liiketoiminnan ylösajo sekä tuotekehityspanostukset nostavat kustannustasoa

Liikevaihto (miljoonaa euroa)



EBITA (miljoonaa euroa)



Tavoitteet

Pitkän aikavälin taloudelliset tavoitteet

- Taloudellinen tavoite: ylläpitää 30–50 liikevaihdon kasvuprosentin ja kannattavuuden (EBITA-%) yhteissummaa vuosittain.
- Voitonjako: Vuosittain kasvava absoluuttinen voitonjako, mikä sisältää osingonjaon ja omien osakkeiden ostot.

Ikuisuustavoitteet

- Olemme mieluummin pieni ja erinomainen kuin suuri ja keskinkertainen yritys
- Emme jousta arvoistamme
- Autamme henkilöstöämme kasvamaan ammattilaisina ja yksilöinä

	2018	2019	2020	2021	2022	5 vuoden keskiarvo
Liikevaihdon kasvu %	40 %	56 %	76 %	36 %	14 %	44 %
EBITA %	19 %	18 %	20 %	20 %	9 %	17 %
Yhteensä	59 %	74 %	96 %	55 %	24 %	62 %

Tammi-syyskuu 2023

426
(+124 %)

Pörssi-yhtiöasiakkaiden
lukumäärä

120
(+26%)

Henkilöstö kauden
lopussa

72 000
(-4 %)

Yhteisön aktiivinen
jäsenmäärä



PÖRSSIYHTIÖT

PAREMPI PALVELU
PÖRSSIYHTIÖILLE

ENEMMÄN
PÖRSSIYHTIÖITÄ

inde
res.
.fi / .se / .dk

ENEMMÄN
SIJOITTAJIA

PAREMPAA SISÄLTÖÄ
SIJOITTAJILLE



INDERES-YHTEISÖ

inde
res.

Strategian eteneminen

Inderesin strategia etenee markkinan voimakkaasta vastatuulesta huolimatta. Jatkuva liikevaihto kasvoi kolmannella neljänneksellä 32 % ja muodosti 69 % liikevaihdosta. Taustalla oli niin orgaaninen kuin yritysostojen tuoma kasvu. Tuoteportfolion vahvistumisen ansiosta kasvatamme asiakasmääriä ja voitamme osuuksia markkinassa, jonka arvioimme tänä vuonna suhdanteesta johtuen laskevan.

Projektiliikevaihdossa olemme nähneet kesästä alkaen heikkoutta kaikissa liiketoiminnoissa Suomessa. Tämä johtuu asiakkaiden varovaisuudesta sekä listautumisprojektien jääytymisestä. Arvioimme projektiliikevaihdon heikkouden jatkuvan loppuvuonna, mutta olevan väliaikaista.

Kannattavuus pysyi kolmannella neljänneksellä hyvällä tasolla ja EBITA-% oli 18 % (21 %). Hyvän kannattavuustason taustalla olivat kustannushallinta Suomessa sekä hallittu kasvustrategian toteutus. Pitämällä huolta kannattavuudesta ja kassavirrasta varmistamme liiketoiminnan terveen perustan sekä edellytykset kestäväälle kasvulle.

Tilausanalyysiasiakkaiden määrä kasvoi tammi-syyskuun aikana kuudella kappaleella 143 asiakkaaseen (+8 % edellisvuodesta). Asiakaspysyvyys on säilynyt hyvällä tasolla. Inderes-yhteisön aktiivinen jäsenmäärä kääntyi kolmannen neljänneksen aikana takaisin kasvuun. Olemme kasvattaneet panostuksia sisällöntuotantoon niin Suomessa kuin Ruotsissa. Tiimimme tekee Ruotsin markkinassa aktiivista jalkatyötä, jolla pyrimme nousemaan niin sijoittajien kuin yritysten IR-päättäjien tutkalle laadukkaana vaihtoehtona.

Tapahtumaliiketoiminnassa kehitys oli vaihtelevaa. Sijoittajaviestintään liittyvissä tapahtumatuotannoissa kasvu jatkui. Muissa tapahtumatuotannoissa myynti on laskenut selvästi, missä taustalla on arvioimme mukaan heikko

taloustilanne sekä joidenkin asiakkaiden paluu kokonaan fyysisiin tapahtumiin. Ruotsissa tapahtumaliiketoiminta on kehittynyt odotetusti.

IR-ohjelmistoissa näemme kiinnostavia mahdollisuuksia ratkaisujen kaupallistamisen edetessä. Keskittämällä hankintojaan Inderesille ohjelmistojen osalta pörssiyhtiöt saavuttavat tehokkuutta ja kustannussäästöjä. Uusien tuotteiden asiakasmäärät ovat kasvaneet odotuksia nopeammin, mikä heijastuu viiveellä jatkuvaan liikevaihtoon. Isossa kuvassa olemme silti alkuvaiheessa ohjelmistoliiketoiminnan osalta.

Kiinnostus Inderesin modernia ja kokonaisvaltaista yhtiökokousratkaisua kohtaan on vahvaa. Toteutimme neljänneksen aikana Ruotsissa Embracerin yhtiökokouksen ja loppuvuonna toteutamme ensimmäisen asiakaspilotin Tanskassa. Olemme vahvistaneet tämän tuotealueen tiimiä huomattavasti valmistautuessamme ensi kevään yhtiökokouskauteen Pohjoismaissa.

Siirrymme loppuvuoden aikana Suomessa inderes.fi-palvelussa uuteen teknologia-alustaan. Kyseessä on ollut valtava ponnistus kehittäjätiimiltämme. Uusi alusta tarjoaa modernin käyttökokemuksen sekä mahdollistaa liiketoimintamme kansainvälisen skaalautuvuuden. Alusta on jo käytössä inderes.se ja inderes.dk -sivustoillamme.

Olimme tähän vuoteen lähettäessä varautuneet haastavan markkinatilanteen skenaarioon. Pystymme siten luottavaisin mielin jatkamaan Inderesin pitkäjänteistä kehittämistä toukokuussa julkaistun strategian mukaisesti.

Mikael Rautanen
Toimitusjohtaja



”Tuoteportfolion vahvistumisen ansiosta kasvatamme asiakasmääriä ja voitamme osuuksia markkinassa, jonka arvioimme tänä vuonna suhdanteesta johtuen laskevan”

-Mikael Rautanen

Tammi–syyskuu 2023

Liikevaihto

Yhtiön liikevaihto oli tammi-syyskuussa 13,0 miljoonaa euroa. Liikevaihto kasvoi 3,3 miljoonaa euroa, mikä vastasi 34,7 % (14,7 %) kasvua vertailukaudesta. Yhtiön valuuttakurssivaihtelusta oikaistu kasvu oli 36,9 %. Kaikki liiketoiminta-alueet kasvoivat. Liikevaihdon kasvu yrityskauppojen vaikutuksista oikaistuna oli 10 %.

Jatkuvan liikevaihdon määrä oli 7,8 (5,5) miljoonaa euroa ja se vastasi 60,3 % (56,7 %) kokonaisliikevaihdosta. Jatkuva liikevaihto kasvoi 43,4 % (26,0 %) vertailukaudesta. Liikevaihdon kasvu tammi-syyskuussa perustui yrityskauppojen tukemaan kasvuun Ruotsissa sekä jatkuvan liikevaihdon hyvään kasvuun Suomen kaikissa liiketoiminta-alueissa.

Projektiliikevaihto tammi-syyskuussa oli 5,1 (4,2) miljoonaa euroa ja se kasvoi 23,4 % (2,8 %) vertailukaudesta. Projektiliikevaihdon kasvu johtui vahvasta myynnistä yhtiökokouspalveluissa ja yrityskauppojen vaikutuksesta. Projektiliikevaihtoon vaikutti katsauskaudella yleinen markkinoiden epävarmuus.

Yhtiön Ruotsin liiketoiminnan osuus kokonaisliikevaihdosta oli katsauskaudella 20,5 % (4,0 %).

Kustannusrakenne

Yhtiön materiaalit ja palvelut -kuluerä oli 2,3 miljoonaa euroa ja se kasvoi 1,0 miljoonaa euroa vertailukaudesta ollen 17,8 % (13,9 %) liikevaihdosta. Kulujen kasvu vertailukaudesta selittyi Ruotsin yrityskauppojen vaikutuksella sekä Suomessa yhtiökokouksien tuotantoihin hankittujen palveluiden määrän kasvulla.

Henkilöstökulut olivat 6,8 miljoonaa euroa ja ne kasvoivat 1,3 miljoonaa euroa vertailukaudesta ollen 52,7 % (57,3 %) liikevaihdosta. Henkilöstökulujen kasvu vertailukaudesta johtui Ruotsin liiketoimintojen kasvusta ja viime tilikauden yrityskauppojen vaikutuksesta. Yhtiön keskimääräinen henkilöstömäärä katsauskaudella oli 117 (94) ja henkilöstömäärä

katsauskauden päättyessä oli 120 (95), joka vastasi vuoden 2022 lopun tasoa.

Liiketoiminnan muut kulut olivat 2,1 miljoonaa euroa ja ne kasvoivat 0,5 miljoonaa euroa vertailukaudesta ollen 15,8 % (16,3 %) liikevaihdosta. Kulujen kasvu selittyi Ruotsin liiketoimintojen kasvulla.

Kannattavuus

Tammi-syyskuun liikevoitto ennen konserniliikearvon poistoja (EBITA-liikevoitto) oli 1,6 (1,1) miljoonaa euroa. EBITA-liikevoiton osuus yhtiön liikevaihdosta oli 12,2 % (11,1 %).

Kannattavuuden parantumiseen vertailukaudesta vaikuttivat eniten Suomen liiketoimintojen jatkuvien palveluiden kasvu sekä kustannusrakenteen maltillinen kehitys. Lisäksi yhtiökokouspalveluiden hyvin sujunut myynti vuoden ensimmäisellä puoliskolla kompensoi muun projektiliikevaihdon laskua. Tammi-syyskuussa Ruotsin liiketoiminnan kehitys oli odotusten mukainen liikevaihdon kasvun, kulurakenteen ja kasvupanostusten osalta.

Tammi-syyskuun liikevoitto oli 0,8 (0,8) miljoonaa euroa ja liikevoiton osuus liikevaihdosta oli 6,2 % (8,4 %). Inderes poistaa yrityskauppoihin liittyvää konserniliikearvoa tasapoistoin FAS-kirjanpidon mukaisesti. Yrityskaupat kasvattavat poistoja, mikä heikentää raportoitua liikevoittoa konsernilaskennassa. FAS-kirjanpidon mukaiset konserniliikearvon poistot olivat katsauskaudella 0,8 (0,3) miljoonaa euroa. Konserniliikearvon poistot kasvoivat merkittävästi vertailukauteen nähden yrityskauppojen vaikutuksesta. Erällä ei ole rahavirtavaikutusta.

Heinä–syyskuu 2023

Liikevaihto

Yhtiön liikevaihto heinä-syyskuussa 2023 oli 3,7 miljoonaa euroa. Liikevaihto kasvoi 0,7 miljoonaa euroa, mikä vastasi 23,2 % (17,8 %) kasvua vertailukaudesta. Valuuttakurssivaihtelusta oikaistu kasvu oli 25,3%. Katsauskaudella kaikissa liiketoiminta-alueissa nähtiin kasvua, mutta liikevaihto yrityskauppojen vaikutuksista oikaistuna oli edellisvuoden tasolla.

Kolmannen neljänneksen jatkuvan liikevaihdon määrä oli 2,6 (2,0) miljoonaa euroa ja se vastasi 69,0 % (64,5 %) koko liikevaihdosta. Jatkuva liikevaihto kasvoi 31,9 % (29,6 %) ja siihen vaikutti etenkin Financial Hearings -yrityskaupan myötä kasvanut osavuosituotantojen asiakasmäärä Ruotsissa sekä jatkuvan liikevaihdon kasvu Suomessa kaikissa liiketoimintayksiköissä.

Projektiliikevaihdon määrä heinä-syyskuussa oli 1,2 (1,1) miljoonaa euroa. Projektiliikevaihto kasvoi 0,1 miljoonaa euroa, mikä vastasi 7,3 % (1,0 %) kasvua vertailukaudesta. Kasvu perustui projektiliikevaihdon kasvuun Ruotsissa Financial Hearings ja Streamfabriken -yrityskauppojen myötä. Suomessa listautumishankkeisiin liittyvän projektimyynnin puuttuminen sekä heikko markkinatilanne näkyi projektiliikevaihdon laskuna.

Yhtiön Ruotsin liiketoiminnan osuus kokonaisliikevaihdosta oli heinä-syyskuussa 21,4 % (3,6 %).

Kustannusrakenne

Materiaalit ja palvelut -kuluerä oli 0,6 miljoonaa euroa ja se kasvoi 0,2 miljoonaa euroa vertailukaudesta ollen 16,9 % (14,2 %) liikevaihdosta. Suomessa ulkopuolisten palveluiden käyttö laski vertailukaudesta, mutta Ruotsin liiketoiminnan volyymin kasvu nostivat kuluerän kasvuun vertailukauteen nähden.

Henkilöstökulut olivat 1,7 miljoonaa euroa ja ne kasvoivat 0,3 miljoonaa euroa vertailukaudesta ollen 46,2 % (47,3 %) liikevaihdosta. Henkilöstökulujen kasvu vertailukaudesta selittyi

Ruotsin liiketoimintojen kasvulla.

Liiketoiminnan muut kulut olivat 0,6 miljoonaa euroa ja ne kasvoivat 0,1 miljoonaa euroa vertailukaudesta ollen 16,6 % (16,1 %) liikevaihdosta. Liiketoiminnan muiden kulujen kasvu vertailukaudesta selittyi Ruotsin liiketoimintojen kasvulla.

Kannattavuus

Tilikauden 2023 kolmannen neljänneksen liikevoitto ennen konsernin liikearvopoistoja (EBITA-liikevoitto) oli 0,7 (0,6) miljoonaa euroa. EBITA-liikevoiton osuus liikevaihdosta oli 18,4 % (20,6 %). Heinä-syyskuun kannattavuuteen vaikutti positiivisesti kesäkuukausien lomapalkkajaksotusten vaikutus yhdistettynä jatkuvaan liikevaihdon kasvuun. Kannattavuuden kehitystä hidastivat strategian mukaiset panostukset Ruotsin liiketoimintoihin sekä projektiliikevaihdon lasku Suomessa.

Heinä-syyskuun liikevoitto oli 0,4 (0,5) miljoonaa euroa. Konserniliikearvon poistot olivat heinä-syyskuussa 0,3 miljoonaa euroa, ja ne kasvoivat 0,2 miljoonaa euroa edellisestä vuodesta Financial Hearings ja Streamfabriken -yrityskauppojen vaikutuksesta.

Konsernin tuloslaskelma (FAS) tammi–syyskuu 2023

miljoonaa euroa	1-9/2023	1-9/2022	Muutos
Liikevaihto	12,964	9,622	35 %
Liiketoiminnan muut tuotot	0,002	0,001	294 %
Materiaalit ja palvelut	-2,304	-1,336	72 %
Henkilöstökulut	-6,829	-5,510	24 %
Liiketoiminnan muut kulut	-2,053	-1,570	31 %
Käyttökate	1,781	1,205	48 %
Suunnitelman mukaiset poistot	-0,202	-0,142	42 %
EBITA	1,579	1,063	49 %
Konserniliikearvon poistot	-0,779	-0,255	205 %
Liikevoitto	0,800	0,808	-1 %

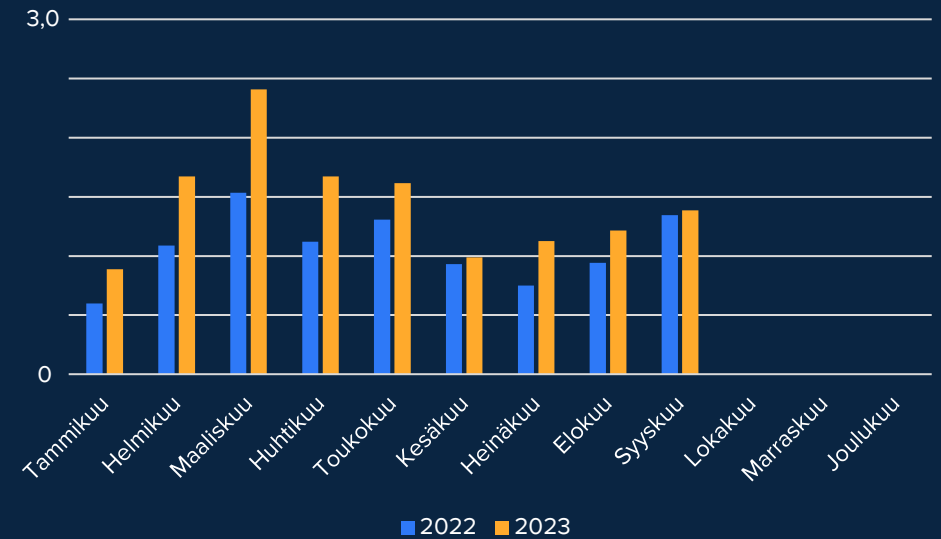
Konsernin tuloslaskelma (FAS) heinä–syyskuu 2023

miljoonaa euroa	7-9/2023	7-9/2022	Muutos
Liikevaihto	3,744	3,039	23 %
Liiketoiminnan muut tuotot	0,002	0,000	-
Materiaalit ja palvelut	-0,634	-0,432	47 %
Henkilöstökulut	-1,731	-1,436	21 %
Liiketoiminnan muut kulut	-0,622	-0,488	28 %
Käyttökate	0,759	0,683	11 %
Suunnitelman mukaiset poistot	-0,070	-0,058	20 %
EBITA	0,689	0,625	10 %
Konserniliikearvon poistot	-0,260	-0,085	205 %
Liikevoitto	0,429	0,540	-20 %

Liikevaihdon kehitys syyskuussa

- Inderesin liikevaihto kasvoi syyskuussa 3 % ja oli 1,4 (1,3) miljoonaa euroa.
- Financial Hearings ja Streamfabriken -yrityskauppojen vaikutus liikevaihdon kasvuun syyskuussa oli vähäinen johtuen myynnin kausiluonteesta vuoden sisällä
- Projektiliikevaihto laski edellisvuodesta

Liikevaihdon kehitys kuukausittain, milj. euroa



Tunnuslukujen laskentakaavat

Tunnusluku	Määritelmä	Tarkoitus
Jatkuvan liikevaihdon osuus -%	Toistaiseksi voimassa oleviin sopimuksiin perustuva liikevaihto / kokonaisliikevaihto	Toistuvan liikevaihdon seuraaminen, strategian eteneminen
EBITA-%	Liikevoitto ennen konserniliikearvon poistoja ja arvonalentumisia suhteessa liikevaihtoon	Ensisijainen seuraamamme operatiivisen kannattavuuden mittari
Liikevoitto-%	Liikevoitto suhteessa liikevaihtoon	Operatiivisen kannattavuuden mittari
Aktiivisten yhteisön jäsenten määrä	inderes.fi-palveluun 12kk:n aikana kirjautuneet käyttäjät	Inderes-alustan elinvoimaisuuden seuraaminen
Pörssiyhtiöasiakkaiden lukumäärä	Viimeisen 12kk aikana palveluita hankkineet pörssiyhtiöasiakkaat	Strategian etenemisen ja Inderes-alustan elinvoimaisuuden seuraaminen

Laadintaperiaatteet

Inderes-konsernin liiketoimintakatsaus ajalta 1.1.–30.9.2023 on laadittu kansallisen kirjanpitolainsäädännön (FAS) mukaisesti ja hyvää kirjanpitotapaa noudattaen. Liiketoimintakatsauksen luvut ovat tilintarkastamattomia.

Esitetyt luvut on pyöristetty tarkoista luvuista.



Sijoittajayhteydet

Mikael Rautanen

Toimitusjohtaja

+358 50 346 0321

mikael.rautanen@inderes.fi

Teemu Pynnönen

Sijoittajasuhteet

+358 50 491 1359

teemu.pynnonen@inderes.fi

Mikko Wartiovaara

Talousjohtaja

+358 50 577 4092

mikko.wartiovaara@inderes.fi

Inderes Oyj

Itämerentori 2

00180 Helsinki

+358 10 219 4690

Tieto on sijoittajan perusoikeus.

inderes.fi

**inde
res.**